

Czynniki zakaźne istotne w transfuzjologii pod redakcją Ewy Brojer i Piotra Grabarczyka




Bezpieczeństwo przetoczeń krwi i jej składników nabiera w ostatnich latach szczególnego znaczenia. Temu bezpieczeństwu podporządkowane są skoordynowane działania ośrodków naukowych w Polsce i na świecie. W zakres ich działań wchodzi monitorowanie czynników zakaźnych przenoszonych przez krew, znanych i nowo pojawiających się, doskonalenie metod diagnostyki laboratoryjnej, zapobieganie rozprzestrzenianiu się zakażeń związanych z krwią. Zagadnieniom tym poświęcona jest niniejsza książka. Jak podkreśla w recenzji prof. dr hab. Kazimierz Madaliński, książka została napisana przez cenionych specjalistów - wirusologów, bakteriologów, hematologów - pracowników naukowych Instytutu Hematologii i Transfuzjologii w Warszawie oraz ośrodków z nim współpracujących. Książka ważna w bieżącej pracy diagnostów laboratoryjnych, hematologów, epidemiologów, w procesie ustawicznych szkoleń w zakresie krwiodawstwa i krwiolecznictwa w Polsce.

Cena 60 zł

Seria Biblioteka Diagnostyki Laboratoryjnego **książki niezbędne w pracy każdego diagnosty**


Badania immunohematologiczne i organizacja krwiolecznictwa – kompendium Jadwiga Fabijańska-Mitek, Danuta Bochenek-Jantczak, Anna Grajewska, Krystyna Wieczorek



Książka na temat diagnostyki i badań przede wszystkim z zakresu transfuzjologii medycznej. Z tego względu najwięcej miejsca poświęcono rutynowym badaniom immunohematologicznym, które będąc podstawą krwiolecznictwa są niezbędne dla immunologicznie bezpiecznego przetaczania składników krwi, w tym najczęściej stosowanych krwinek czerwonych. Tekst omawiający poszczególne zagadnienia zilustrowano licznymi rycinami, schematami i tabelami. Autorki książki mają wieloletnie doświadczenie w diagnostyce laboratoryjnej.

Cena 49 zł


Cytodiagnostyka szyjki macicy Maria Chosia, Wenancjusz Domagała



Drugie, uaktualnione wydanie książki poświęconej jednemu z ważniejszych działów diagnostyki cytologicznej. Omówione zostały w sposób syntetyczny zmiany szyjki macicy, od zmian nienowotworowych, neoplazji wewnątrzkomórkowej, do zmian nowotworowych. Całość ilustrowana licznymi fotografiami ułatwiającymi przyswojenie przedstawionych w poszczególnych rozdziałach zagadnień. Książka adresowana jest przede wszystkim do cytomorfologów medycznych, patomorfologów oraz diagnostów rozpoczynających te specjalizacje.

Cena 45 zł

Etiologia, obraz kliniczny i diagnostyka ostrych zakażeń i zarażeń przewodu pokarmowego oraz zatruc pokarmowych **pod redakcją Marka Jagielskiego**



Książka omawia ostre zakażenia, zarażenia i zatrucia pokarmowe wywołane różnymi czynnikami etiologicznymi - bakteriami, wirusami, pasożytami. Jest to pozycja dla diagnostów laboratoryjnych, specjalistów z zakresu mikrobiologii lekarskiej oraz do wszystkich lekarzy i studentów uniwersytetów medycznych, którzy chcieliby poszerzyć swoją wiedzę z zakresu ostrych zakażeń i zarażeń oraz zatruc pokarmowych i ich diagnostyki. Do książki dołączona jest płyta CD, zawierająca schematy biochemicznej identyfikacji pałeczek z rodziny *Enterobacteriaceae*, skrócony diagnostyczny schemat antygenowej budowy pałeczek *Salmonella* wg White'a-Kauffmanna-Le Minora oraz dokumentację fotograficzną dotyczącą wzrostu wybranych bakterii i testów różnicujących stosowanych w ich diagnostyce.

Cena 42 zł

Więcej informacji:

Krajowa Izby Diagnostów Laboratoryjnych www.kidl.org.pl
oraz Fundacja Pro Pharmacia Futura www.propharmacia.pl

Kontakt i zamówienia:

wydawnictwo@propharmacia.pl
faks 22 398 39 48.